

Uso de Interfaz REPADI

Ingreso

El usuario deberá loguearse a www.caaaremti.mx con usuario y contraseña.

En el menú de opciones aparecerá el siguiente apartado: Interfaz REPADI.

Repositorio de Archivos
Digitales ANAM

REPADI

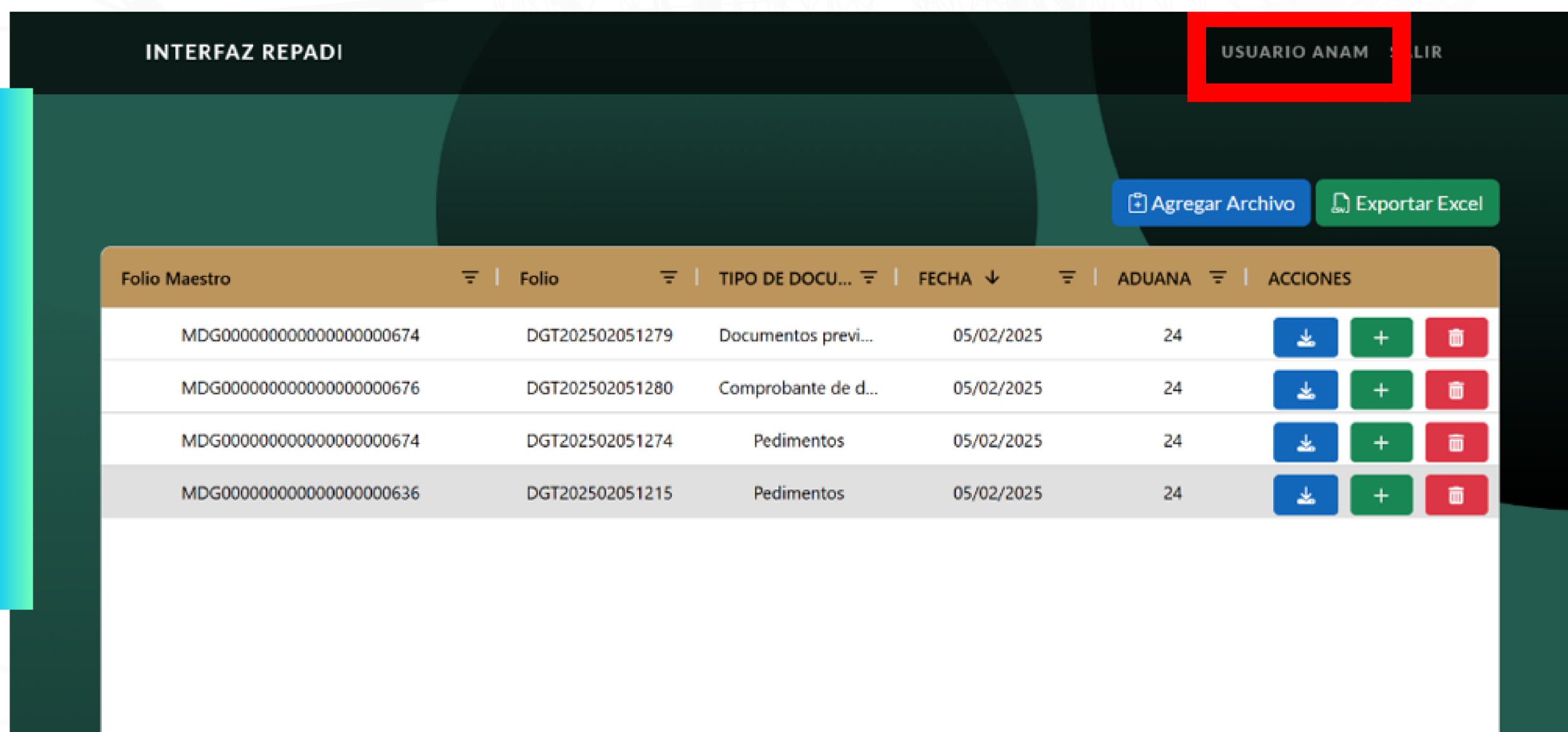
INTERFAZ REPADI

Transmite los archivos de la ANAM.

[INGRESAR](#)

REGISTRO DE USUARIO Y GENERACIÓN DE TOKEN













En el menú superior deberá ingresar al apartado de “USUARIO ANAM” para registrar por primera y única vez el usuario y contraseña creados previamente en el Portal de Acceso Único de la ANAM (<https://accesounico.anam.gob.mx>), siguiendo la [Guía de registro en el Acceso Único ANAM](#).

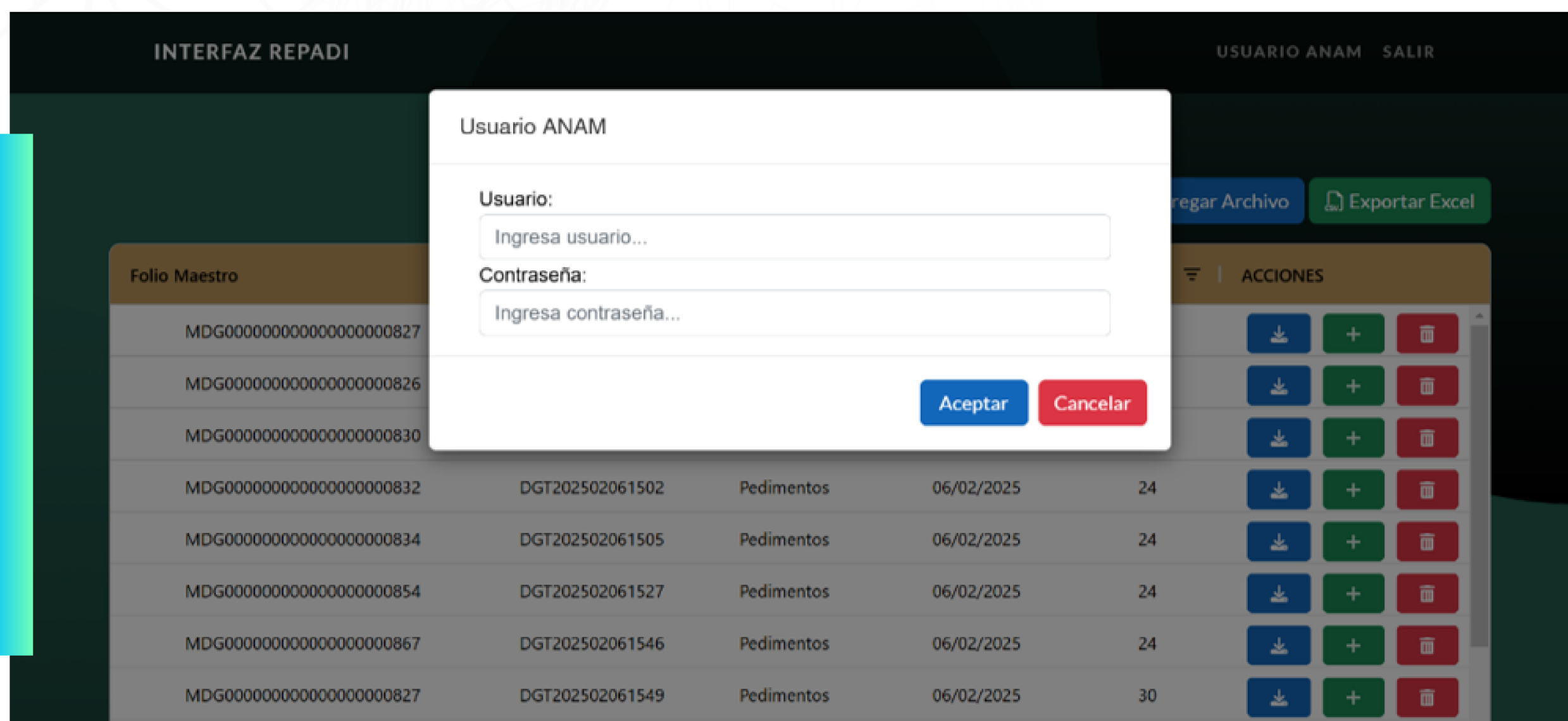


INTERFAZ REPADI

USUARIO ANAM SALIR

Agregar Archivo Exportar Excel

Folio Maestro	Folio	TIPO DE DOCU...	FECHA ↓	ADUANA	ACCIONES
MDG00000000000000000000000674	DGT202502051279	Documentos previ...	05/02/2025	24	  
MDG00000000000000000000000676	DGT202502051280	Comprobante de d...	05/02/2025	24	  
MDG00000000000000000000000674	DGT202502051274	Pedimentos	05/02/2025	24	  
MDG00000000000000000000000636	DGT202502051215	Pedimentos	05/02/2025	24	  



INTERFAZ REPADI

USUARIO ANAM SALIR

























Agregar Archivo Exportar Excel

Usuario ANAM

Usuario:


Contraseña:

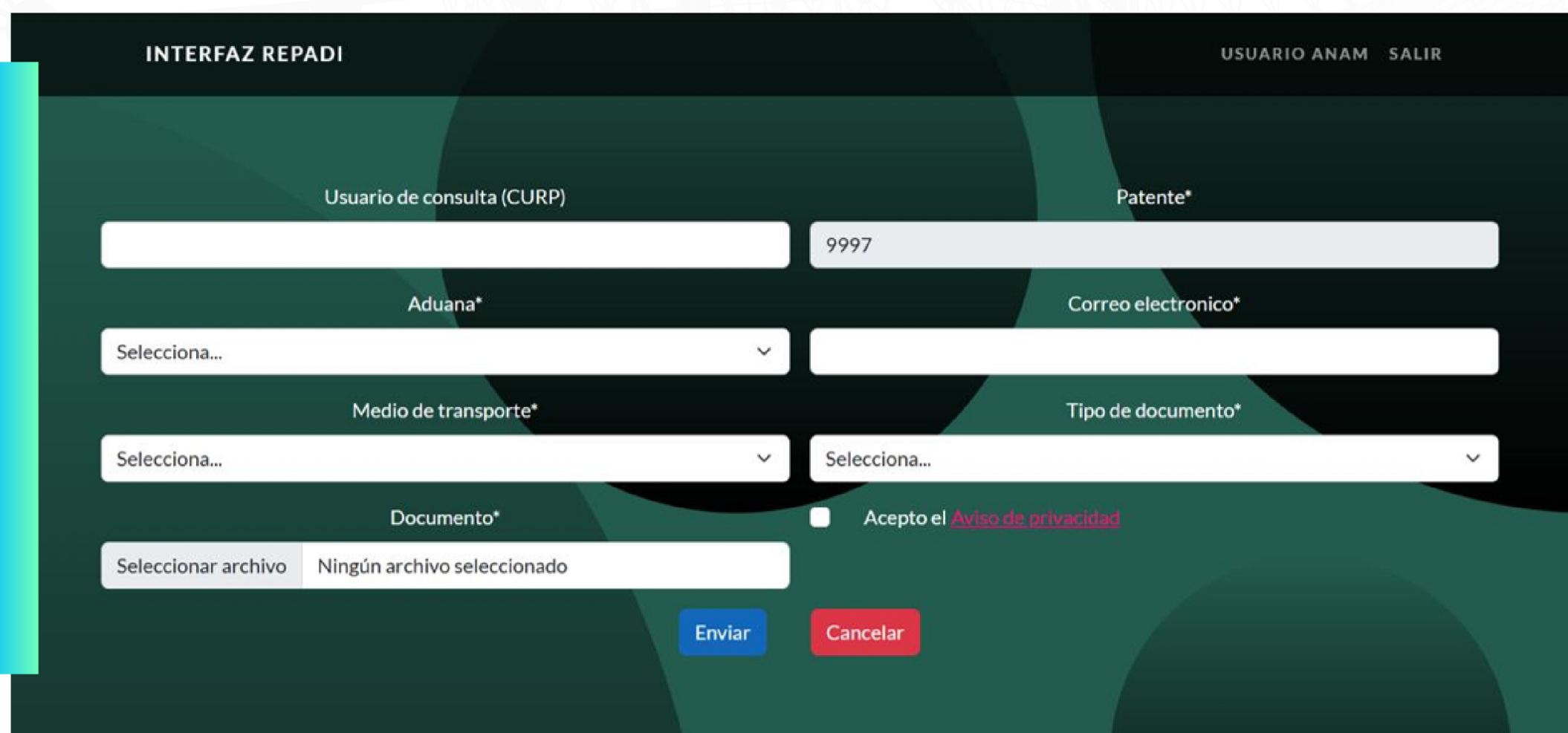
Aceptar Cancelar

Folio Maestro	Folio	TIPO DE DOCU...	FECHA ↓	ADUANA	ACCIONES
MDG00000000000000000000000827					  
MDG00000000000000000000000826					  
MDG00000000000000000000000830					  
MDG00000000000000000000000832	DGT202502061502	Pedimentos	06/02/2025	24	  
MDG00000000000000000000000834	DGT202502061505	Pedimentos	06/02/2025	24	  
MDG00000000000000000000000854	DGT202502061527	Pedimentos	06/02/2025	24	  
MDG00000000000000000000000867	DGT202502061546	Pedimentos	06/02/2025	24	  
MDG00000000000000000000000827	DGT202502061549	Pedimentos	06/02/2025	30	  

Una vez hecho lo anterior, el sistema generará el token necesario para realizar el envío de los documentos a REPADI.

CARGA DE ARCHIVOS

En el menú superior del lado derecho en el botón  se habilita la pantalla para adjuntar los archivos correspondientes, con lo que se genera un Folio Master.



INTERFAZ REPADI USUARIO ANAM SALIR

Usuario de consulta (CURP)

Patente*

Aduana*

Correo electronico*

Medio de transporte*

Tipo de documento*

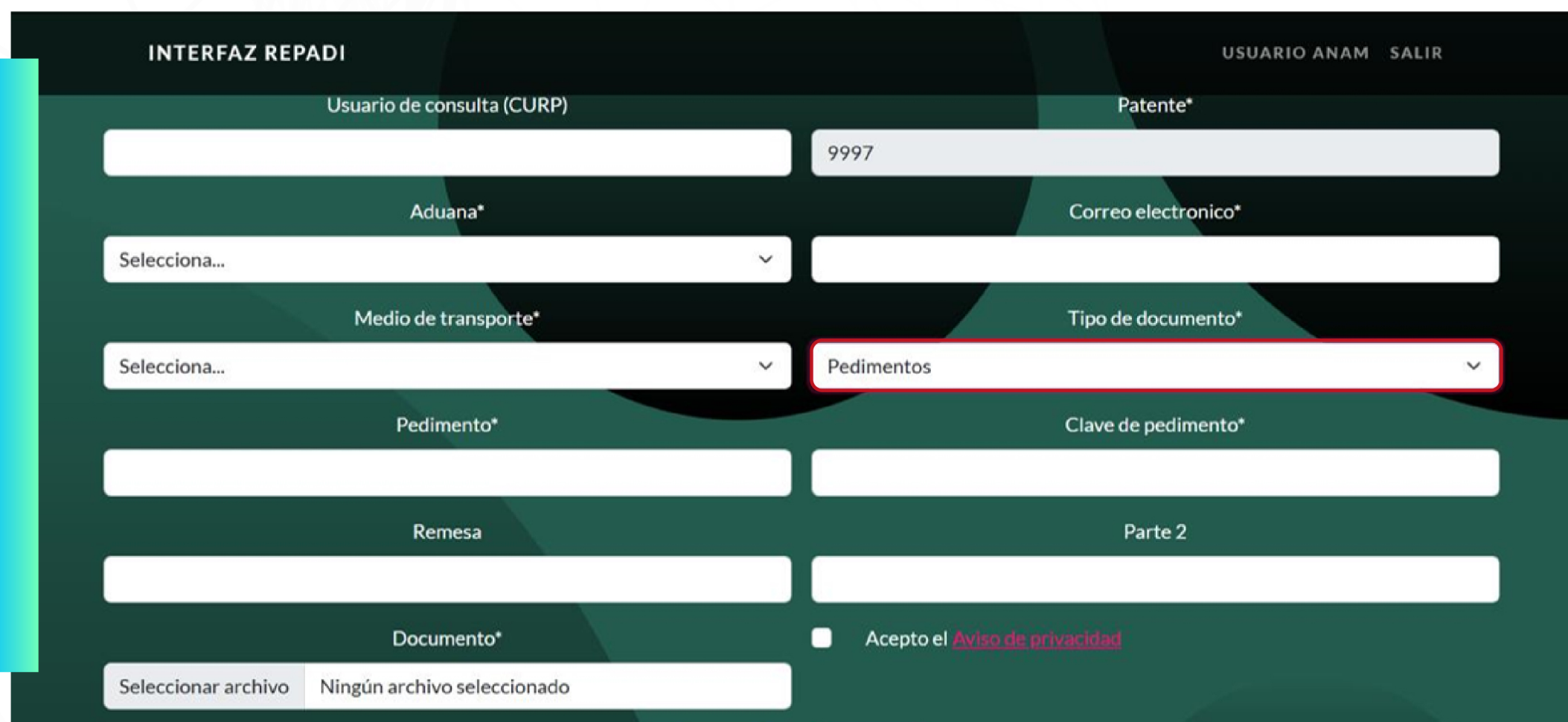
Documento*

Acepto el [Aviso de privacidad](#)

***Los campos marcados con asterisco son obligatorios**

Cuando se selecciona en tipo de documento “Pedimento” se habilitan los campos:

- Número de pedimento.
- Clave de pedimento.
- Parte II o remesa (son opcionales).
- Empresa ferroviaria (este campo se llena sólo cuando el transporte es ferroviario o ferroviario doble estiba).



INTERFAZ REPADI USUARIO ANAM SALIR

Usuario de consulta (CURP)

Patente*

Aduana*

Correo electronico*

Medio de transporte*

Tipo de documento*

Pedimento*

Clave de pedimento*

Remesa

Parte 2

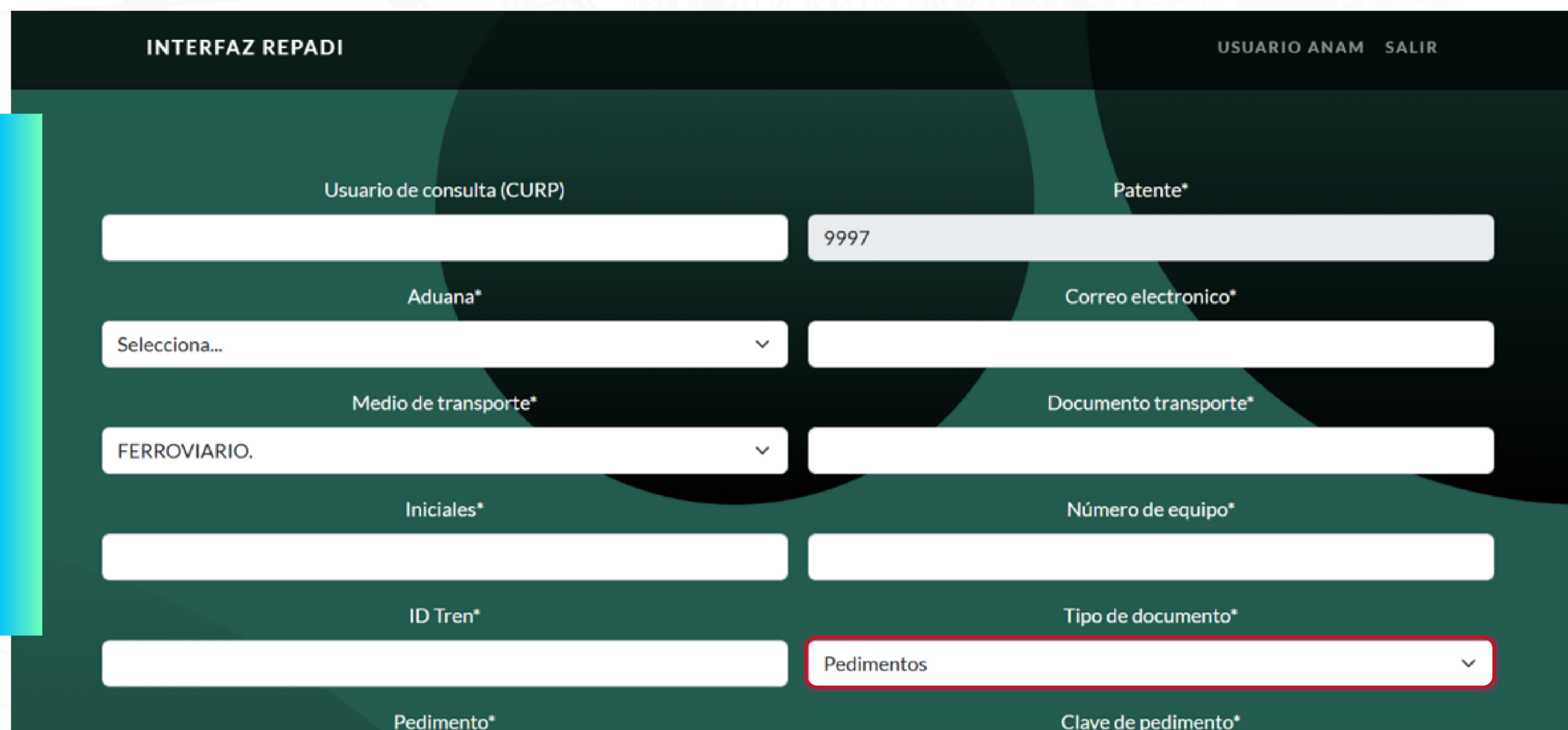
Documento*

Acepto el [Aviso de privacidad](#)

***Los campos marcados con asterisco son obligatorios**

Si selecciona como medio de transporte **“ferroviario o ferroviario doble estiba”** se habilitan los campos:

- Número de equipo.
- Id de tren.
- Documento de transporte.
- Iniciales.
- Empresa ferroviaria.



INTERFAZ REPADI USUARIO ANAM SALIR

Usuario de consulta (CURP)

Aduana*

Medio de transporte*

Iniciales*

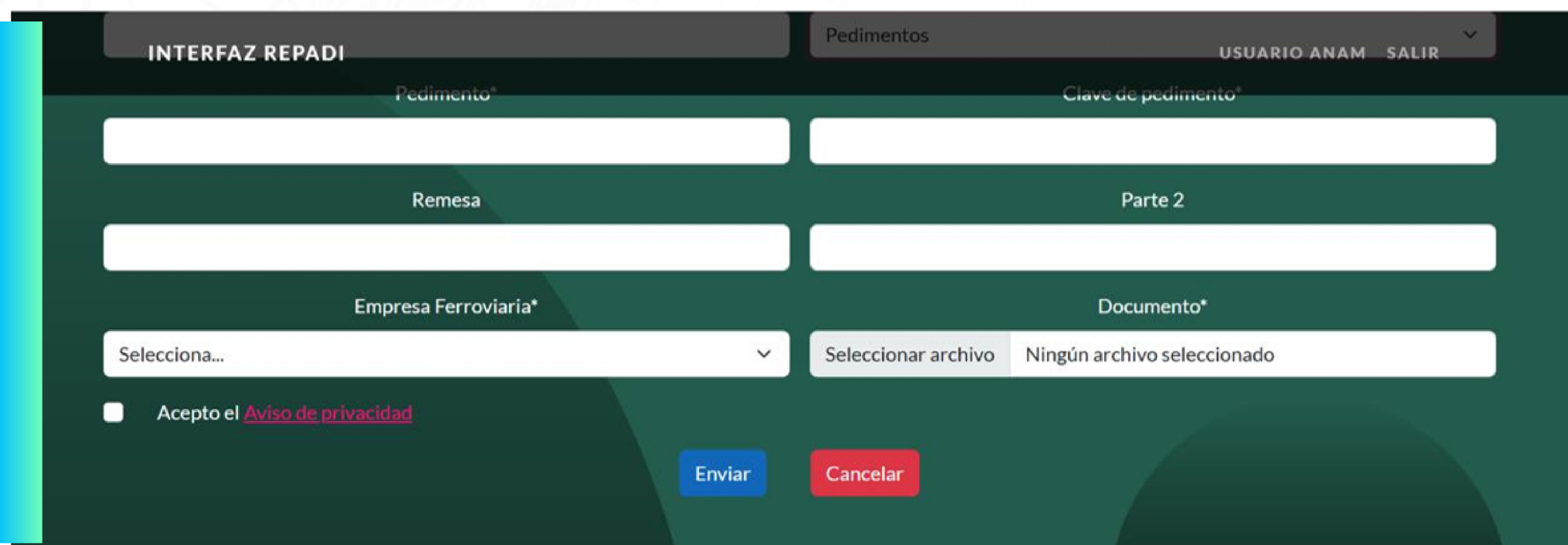
ID Tren*

Patente*

Correo electronico*

Documento transporte*

Tipo de documento*



INTERFAZ REPADI Pedimentos USUARIO ANAM SALIR

Pedimento*

Remesa

Empresa Ferroviaria*

Documento*



Parte 2

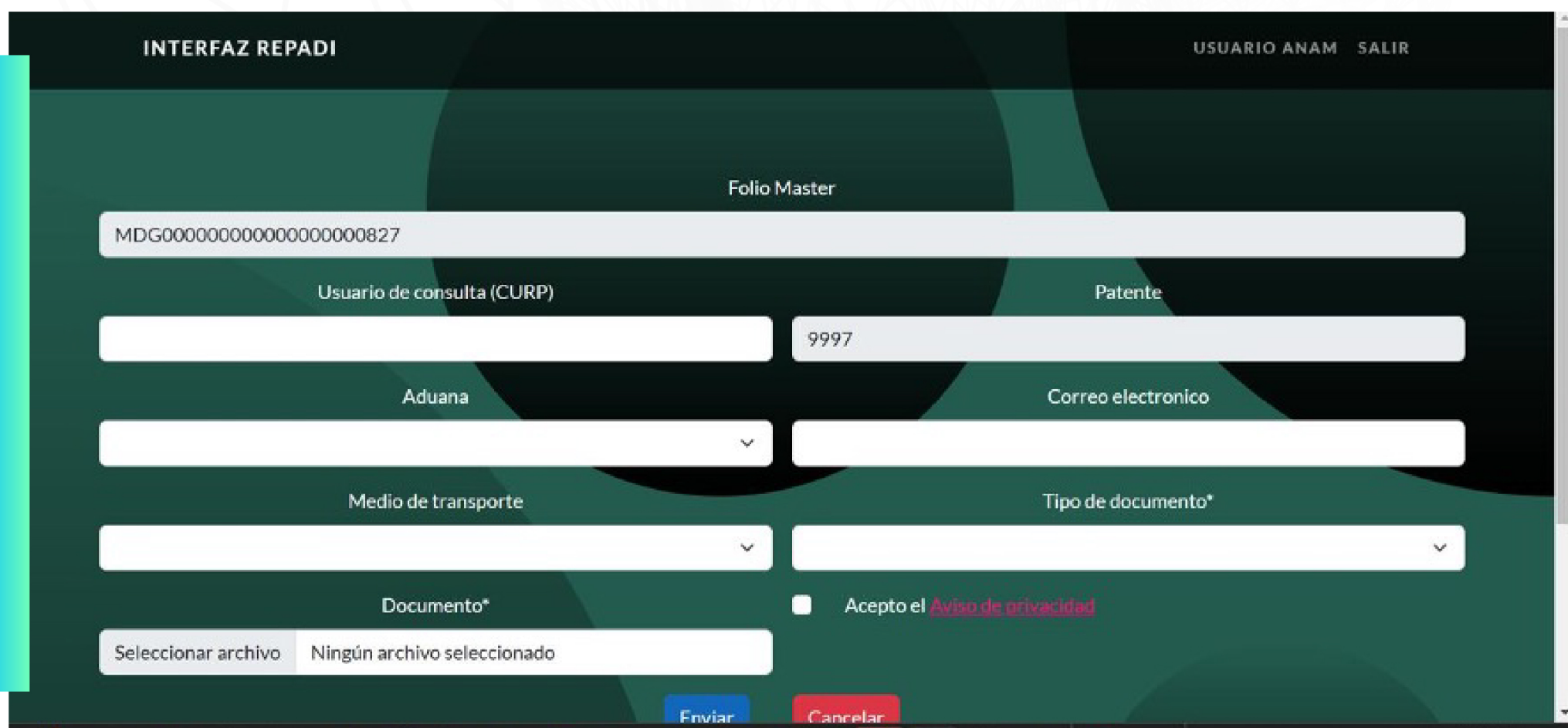
Acepto el [Aviso de privacidad](#)

***Los campos marcados con asterisco son obligatorios**

ACCIONES CON LOS ARCHIVOS

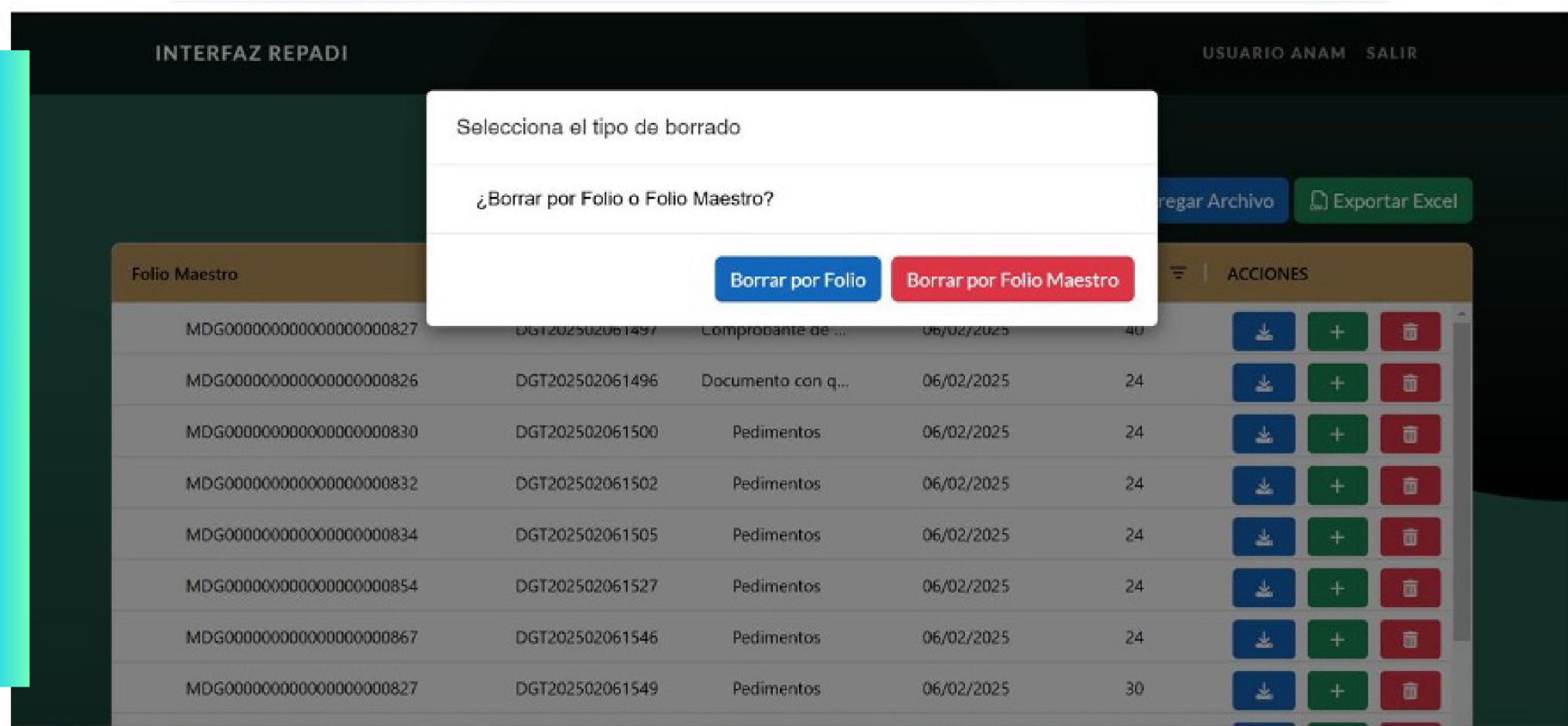
En las columnas del lado derecho de la tabla para cada folio master se encuentran las opciones:

-  **Descarga de documento:** Se descarga en el navegador el PDF el documento que se transmitió.
-  **Adjuntar archivos:** Permite adicionar documentos al mismo folio master que se indica en la parte superior.



The screenshot shows a form titled 'INTERFAZ REPADI' with a user profile 'USUARIO ANAM' and a 'SALIR' button. The form is for a 'Folio Master' with ID 'MDG00000000000000000827'. It includes fields for 'Usuario de consulta (CURP)', 'Patente' (9997), 'Aduana', 'Correo electronico', 'Medio de transporte', and 'Tipo de documento*'. There is a checkbox for 'Acepto el Aviso de privacidad' and a file selection area with 'Seleccionar archivo' and 'Ningún archivo seleccionado' buttons. 'Enviar' and 'Cancelar' buttons are at the bottom.

-  **Eliminar:** Permite eliminar el folio master o el folio del archivo.



The screenshot shows a table with columns for 'Folio Maestro', 'Fecha de transmisión', 'Tipo de documento', 'Fecha de recepción', and 'Aduana'. A dialog box is open over the table asking '¿Borrar por Folio o Folio Maestro?' with options 'Borrar por Folio' and 'Borrar por Folio Maestro'. The table data is as follows:

Folio Maestro	Fecha de transmisión	Tipo de documento	Fecha de recepción	Aduana
MDG00000000000000000827	DGT202502061497	Comprobante de ...	06/02/2025	40
MDG00000000000000000826	DGT202502061496	Documento con q...	06/02/2025	24
MDG00000000000000000830	DGT202502061500	Pedimentos	06/02/2025	24
MDG00000000000000000832	DGT202502061502	Pedimentos	06/02/2025	24
MDG00000000000000000834	DGT202502061505	Pedimentos	06/02/2025	24
MDG00000000000000000854	DGT202502061527	Pedimentos	06/02/2025	24
MDG00000000000000000867	DGT202502061546	Pedimentos	06/02/2025	24
MDG00000000000000000827	DGT202502061549	Pedimentos	06/02/2025	30

REPORTE DE ENVÍOS

En el menú superior con el botón  se podrá descargar en Excel un reporte con el listado de folios master, folios ligados, tipo de documento, fecha de transmisión y la aduana correspondiente.